

# Podobenství o rozséváči



**TRUEWAY KIDS**.COM

# Úvod

V této lekci se budeme zabývat Ježíšovým podobenstvím o rozsévači. Toto podobenství se nachází ve třech biblických pasážích: Matouš 13,1-23, Marek 4,1-20 a Lukáš 8,4-15.

Některé z hlavních bodů jsou:

- Naše srdce musí reagovat na Boží slovo
- Můžeme požádat o pomoc, abychom Bibli lépe porozuměli
- Musíme sdílet Boží pravdu s ostatními

## Průvodce lekcí

Začněte lekci tím, že s dětmi vytvoříte čtyři pole. K tomu budete potřebovat čtyři plastové nádoby nebo výsevní misku. Naplňte každou nádobu vrstvou zeminy a poté postupujte podle kroků v podobenství.

1. Vytvořte cestu přes pole. Nechte děti půdu pošlapat, aby ji udusaly a byla tvrdší.
2. Dejte do půdy kameny.
3. Najděte nějaký plevel a větvičky, které dáte na pole.
4. Nechte půdu hezkou a čistou.

Dejte dětem nějaká semínka a zeptejte se jich „na kterém poli by bylo nejlepší semínka zasadit?“

Připomeňte svému dítěti, že podobenství je příběh, který Ježíš učil, aby lidem pomohl pochopit důležité pravdy. V tomto podobenství Ježíš chtěl, aby lidé pochopili účinky Božího slova a jeho učení na jejich srdce.

Přečtěte si podobenství z Bible vašich dětí a během toho si prohlédněte pole, která jste vytvořili.

Zahrajte si poslechovou hru, jako například „Simon říká“. Mluvte o tom, jak je důležité, abychom pozorně naslouchali a poslouchali jen správné věci.

Mluvte o tom, jak reagujeme na to, co nám lidé říkají. Například, možná se vám vaše dítě snaží říct něco důležitého, když jste zaneprázdněni, a vy tomu nevěnujete pozornost. Zeptejte se jich, jak se kvůli tomu cítí, omluvte se a připomeňte jim, že to, co vám říkají, je opravdu důležité.

Podělte se o to, že stále více lidí přicházelo poslouchat Ježíšovo učení, ale mnozí z nich neměli to pravé srdce, aby mu naslouchali a žili podle toho.

Přečtěte si druhou část pasáže, kde Ježíš vysvětluje podobenství. Ukažte, jak učeňníci nechápali, co to znamená, a tak požádali Ježíše, aby to vysvětlil. Připomeňte dětem, že Bůh ví, že se musíme ještě hodně učit a že nemusíme všemu v Bibli rozumět. Když něčemu nerozumíme, můžeme se modlit a prosit Boha, aby nám pomohl to pochopit. Přemýšlejte o lidech, které bychom mohli požádat, aby nám pomohli Bibli porozumět.

Podělte se o to, jak semeno, které přistálo do dobré půdy, přineslo velkou úrodu. Nakrájejte rajče, meloun nebo jiné ovoce se semínky uvnitř a semínka s dětmi spočítejte. Vysvětlete, že ze semene vzniká další rostlina, která zase vytváří mnoho plodů a mnohem více semen. Přemýšlejte o tom, jak Bůh chce, abychom sdíleli jeho pravdy s druhými a zasévali pro něj semínka. Přemýšlejte o tom, jak to můžeme udělat.



Nakonec některá semínka padla  
do dobré půdy.

Vyrostly zdravé rostliny a přinesly  
velkou úrodu.

Ježíš řekl, že jsme jako tyto druhy  
půdy a semeno je jako Boží slovo.

Stejně jako semeno roste v dobré  
půdě, Boží slovo může růst v  
našich srdcích.



## Podobenství o rozsevači

Jednoho dne Ježíš seděl na lodi,  
aby vyučoval lidi.

Ježíš jim vyprávěl příběh o farmáři,  
který šel zasadit nějaká semínka.

Farmář začal rozhazovat semena  
na svém poli. Semínka padla na  
čtyři druhy půdy.






První semeno padlo na cestu, kde chodili lidé.

Ptáci semínka viděli rádi.

Slétli dolů, jak nejrychleji mohli a všechna semínka sezobali.

Farmář dál rozhazoval semena kolem svého pole.

Některá další semena dopadla na kamenitou půdu.



Začala rychle růst, ale slunce bylo příliš silné. Rostliny zemřely, protože neměly kořeny, aby našly vodu.

Další semena padla mezi plevel a trní.

Plevel rostl rychleji než rostliny a bránil slunci.

Rostliny bez slunce nemohou růst.

# Hry a aktivity

## Postav strašáka

Můžete si postavit strašáka uvnitř i venku. Najděte ve svém domě nějaké staré oblečení. Vycpěte je starým papírem nebo slámou. Na obličej můžete použít papírový talíř, balónek nebo vycpaný obličej z látky. Mluvte o tom, jak ptáci ukradli semena na cestě.



## Práce na zahradě

Jedním z nejlepších způsobů, jak tomuto podobenství porozumět, je zahradničení spolu s dětmi. Práce na zahradě zapojuje všechny jejich smysly a je skvělým učebním nástrojem, aniž by si to uvědomovaly. Je také prokázáno, že napomáhá zdravému stravování. V souvislosti s touto lekcí zasadte semínka, natrhejte a rozpoznajte některé plevely a mluvte o tom, proč určité rostliny rostou na určitých místech.







## Sázení do dobré půdy

Vytyčte na zemi čtyři pole. Označte každý čtverec tak, aby odpovídal druhu půdy v podobenství. Dejte každému dítěti házečí polštářek/míček a nechte je ho hodit do dobré půdy. Body se počítají pouze tehdy, když semeno dopadne do dobré půdy.












Zakroužkuj vše, co bude farmář  
potřebovat při sazení semínek







# Najdi 7 rozdiľu



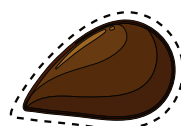
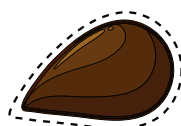
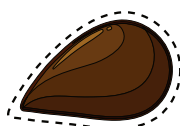
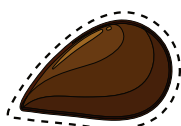
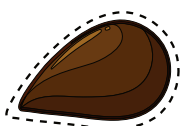
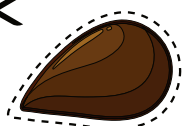
# Spočítej semínka








Zasad' (přilep) semínka do dobré půdy



# Talíře s dobrou půdou



## Budete potřebovat:

2 papírové talíře  
Barvy a štětce  
Lepidlo

Vzor semínek  
Fixy  
Nůžky


## Postup:











Polovinu spodní strany papírového talíře natřeme hnědou barvou a vnitřní stranu dalšího papírového talíře natřeme modrou barvou. Necháme zaschnout.




Rozstříhnete hnědý papírový talíř na polovinu a nalepte ho na modrý talíř.



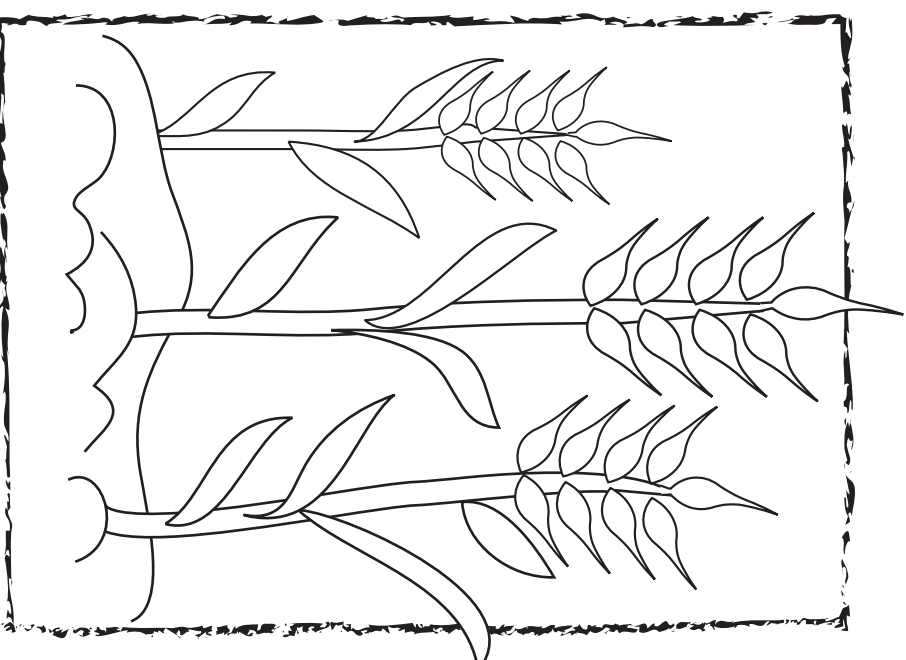

Ze šablony vystříhnete semínka. Napište na ně biblické verše a ,zasadte' do půdy.














# Chvály

Doporučené písně. Neprodukováno Trueway Kids. YouTube videa určena pouze pro osobní použití.

The B.I.B.L.E.

<https://youtu.be/Wg582srC7cg>

Looking At My Heart

<https://youtu.be/AS0Dgv-iJPo>

Sow The Word

<https://www.kidssundayschool.com/preschool/songs/sow-the-word>



## Modlitba

Děkujte Bohu za jeho Slovo. Požádejte ho, aby vám pomohl dobře naslouchat a dělat věci, které říká.

Požádej Boha, aby vám pomohl porozumět Bibli.

## Příští týden

Podobenství o neodbytné vdově -  
Lukáš 18,1-8

Pokud jste tak ještě neučinili, přihlaste se k zasílání nových lekcí na váš email.  
[truewaykids.com/subscribe/](https://truewaykids.com/subscribe/)

