

Josef



TRUEWAY KIDS.COM

Introduktion

Denna vecka ska vi titta på berättelsen om Josef. Du kan berätta att Josef är barnbarn till Isak och Rebecka och son till Jakob. Veckans berättelse finns i 1 mosebok kapitel 37-45.

Några punkter vi kommer utforska denna vecka är:

- Gud har en fantastisk plan för våra liv och kan vända en dålig händelse till en bra. Romarbrevet 8:28
- Även om människor glömmer bort oss, glömmer Gud aldrig oss.
- Förlåtelse. Josef förlät sina bröder även om de hade sårat honom.

Video playlist



inc video lesson

Lektionsguide

Förklara att Josef är barnbarn till Isak och Rebecka och Jakobs son.

Berätta om hur Gud gav Josef en särskild gåva att förstå särskilda drömmar. Fundera kring någon särskild gåva som Gud har gett era vänner och familj. Dela att Josefs pappa också gav honom en särskild mantel att bära. Om det är möjligt, ta på dina barn en dräkt/klänning.

Berätta att Josefs bröder var avundsjuk på honom. Prata om hur vissa saker kanske gör oss avundsjuka. Tala om att deras avundsjuka blev så stor att de inte hade kontroll.

Ta fram ett pappersark. Visa dina barn hur perfekt pappret är. Under tiden du börjar prata, vik pappret. Du kommer att vika en snöflinga. Förklara att varje klipp du gör med saxen, kan verka som något dåligt, men när du viker upp pappret och visar den vackra snöflingan, poängtera att det till synes dåliga klippen kommer skapa något vackert. Förklara att ibland händer det saker som gör oss ledsna, men Gud tillåter det bara om det gör någonting bättre. Läs Romarbrevet 8:28.

Fråga dina barn om de någonsin har glömt något. Kanske en leksak eller en bild att ge till någon. Nämn en gång du själv glömt något. Påminn dem att Gud aldrig glömmer. Han vet allting.

Ge en överblick över några av gångerna som Josef blev behandlad fel. Förklara förlåtelse. Poängtera att förlåtelse är att sluta känna sig arg för någon annans dåliga beteende. Fråga ditt barn ifall någon har gjort något någon gång som har gjort dem ledsna eller arga, eller om de har gjort något fel mot någon annan. Förklara några sätt vi kan göra fel. Vara olydiga och bråka med syskon. Att tjura. Förklara att det är viktigt att be om förlåtelse från Gud och de vi har gjort fel mot.

Ge ett exempel på en gång då dina barn behövde förlåtelse. Förklara att Josef erbjöd förlåtelse även fast hans bröder inte bad om det. Visa hur du ber Gud om förlåtelse för synder du har gjort.

Josef



En dag, var Josefs bröder väldigt hungriga, så de gav av sig till Egypten för att köpa mat.

De kände inte igen Josef.

Josef förlät sina bröder.

Han sa "Jag ska inte skada er. Ni gjorde en dålig sak som sålde mig, men Gud använde det till något bra."

Sen kom Josefs familj till Egypten. Josef och hans pappa blev väldigt glada över att se varandra.

Gud kan alltid använda dåliga saker för att göra något bra.



Josef hade elva bröder, men hans pappa älskade Josef mest.

Han gav Josef en vacker, färgrik rock.

Josefs bröder var avundsjuka.

De bestämde att de skulle göra en väldigt dålig sak.

De sålde Josef som slav.

Till sin pappa sa de: "Josef är död."

Deras pappa blev väldigt, väldigt ledsen.



Josef jobbade för en man som hette Potifar.
Gud välsignade Josef.

Men Potifars fru berättade en lögn om
Josef.


Josef hamnade i fängelse.

Josef träffade två män och förklarade
deras drömmar.

En av männen lovade att hjälpa honom.

Men han kom inte ihåg.

Josef blev kvar i fängelset en lång tid, men
Gud hade en plan.



En natt, hade faraon en konstig dröm.

Ingen kunde hjälpa honom.

Till slut, kom den glömska mannen ihåg
Josef.

Josef lyssnade på hans dröm och sa, "Det
kommer vara sju år av mycket mat, och
sen sju år utan mat."

Faraon bad Josef hjälpa honom.

Josef hjälpte folket i Egypten att spara
mat.


Lekar och aktiviteter

Snöflingor av papper

Vik papper och klipp ut bitar.

När du är klar, vik upp för att göra en snöflinga.

För att applicera på veckans lektion, se lektionsguiden.



Under hökens vingar

Detta är en klassisk lek som är toppen för att lära sig färger. Höken som står i mitten säger "under hökens vingar kom!" Barnen svara "Vilken färg? Höken väljer en färg och ropar den. Har deltagarna den färgen (säg röd) på sina kläder får de gå över till andra sidan. De andra utan röda kläder ska försöka ta sig till andra sidan utan att bli tagen av höken. Tagna blir hökar och leken fortsätter till en vunnit. Du kan också leka leken med ett barn och istället låta barnet ta ett steg fram.

Grimaser

Gör olika roliga grimaser.

Gör olika uttryck för att visa känslor.

Läs veckans berättelse och gör känslouttryck utifrån hur Josef kände sig.



Drag ett streck för att matcha Josefs ansikte med hur han kände sig?

Retsam



Förvånad



Arg



Glad



Ledsen



Josef hade en rock med många färger. Kan du passa ihop barnens kläder med rätt färg?

Grön

Röd

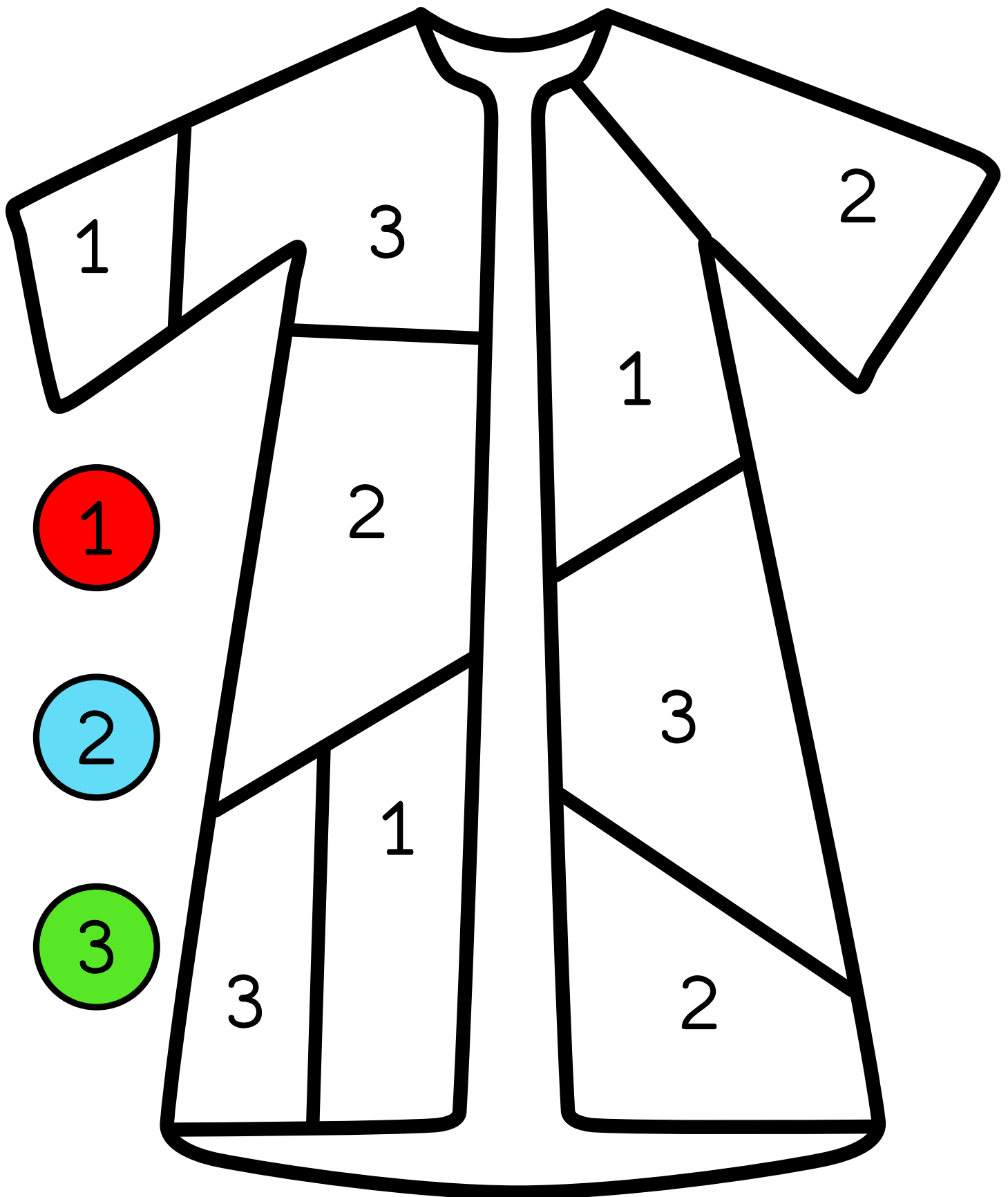
Gul

Blå


Orange



Färglägg med hjälp av
nummer



Rita runt pyramiderna. Försök att hålla dig
innanför de vita linjerna.



Josefs rock kollage

Limma fast pappersbitar för att göra en färgglad rock till Josef. Testa detta enkla pyssel.

Du behöver:

- Mallsida
- Sax
- Lim
- Färgat papper



Gör så här:



Klipp färgat papper i små fyrkanter.




Klipp ut rocken från mallsidan.




Limma pappersbitar på rocken. Låt torka.

Pyssel mallsida

För bästa resultat, skriv ut på vit kartong.

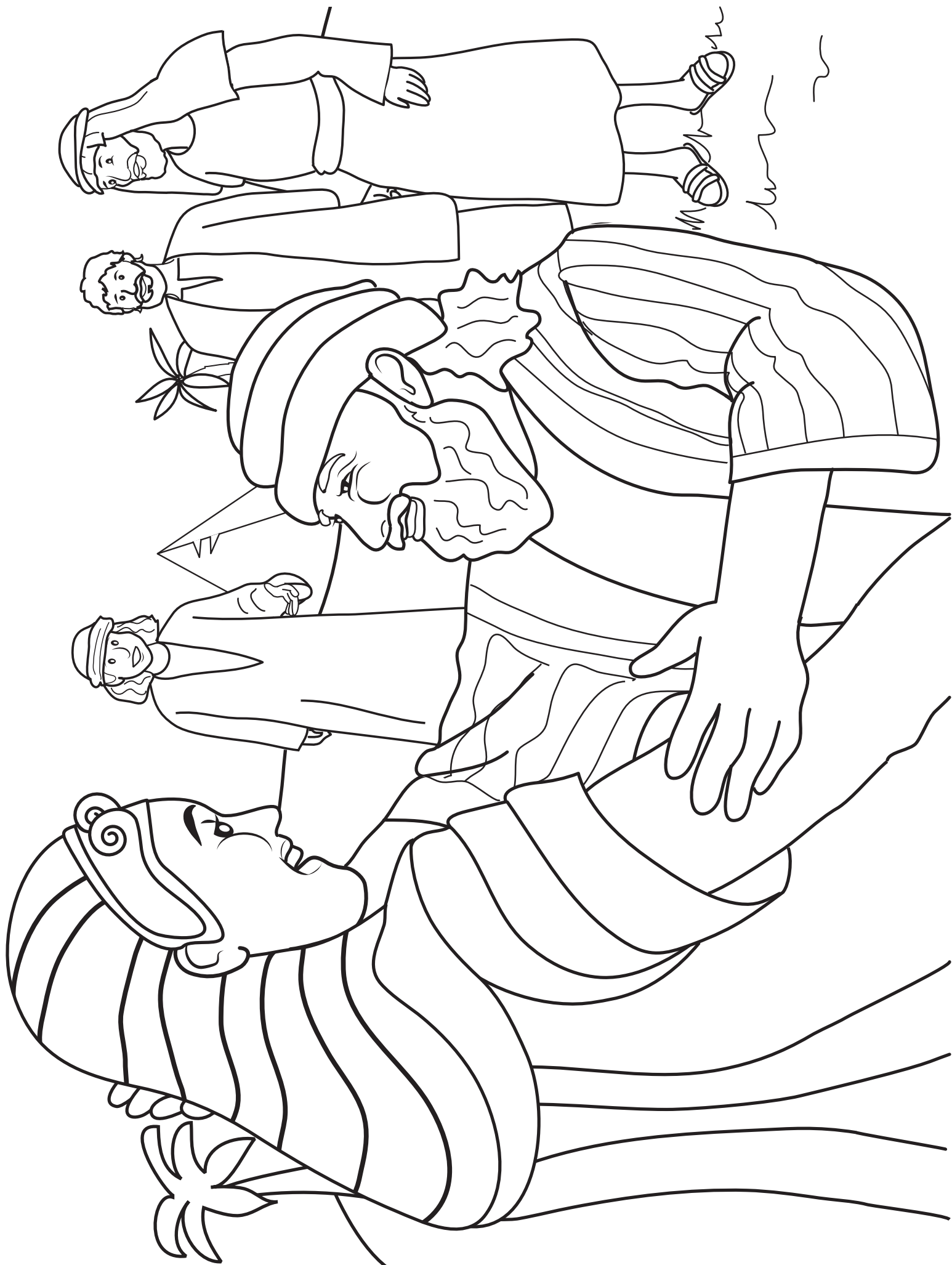












Lovsång

Rekommenderade lovsånger. Dessa är inte producerade av Trueway Kids. YouTube videorna får endast användas för personligt bruk. (Filmtipsen är på engelska)

God Always Keeps His Promises

<https://youtu.be/WzrFkvn1LGg>

Joseph Song

<https://youtu.be/nAE0tjDSHqg>

Do Not Give Up

<https://youtu.be/EPqPcQjHDwg>



Bönestund

Be Gud hjälpa dig att förlåta andra

Tacka Gud för att han gör allting för ditt bästa.

Nästa vecka
Moses i vassen

Om du inte redan har gjort det,
prenumerera för att få framtida
lektioner via mail.

truewaykids.com/subscribe/

