

# 神信守祂的应许



**TRUEWAY KIDS**.COM

# 介绍

本周的课程从《挪亚方舟》的第一部分继续，如果你错过了，你可以从 [truewaykid.com](http://truewaykid.com) 免费下载。本周的课程重点是上帝的应许和信实，我们所读的圣经是创世记8-9章。我们的要点是：

- 上帝总是信守祂的应许。
- 我们必须等候上帝的安排。
- 我们应该感谢上帝。

## 课程指南

重要的是让孩子们明白做出承诺和信守诺言意味着什么，问他们是否知道这意味着什么，温和地给他们方向，并解释以进一步定义。

询问孩子是否认为遵守诺言很重要。分享一次你答应做的事情，但你却无法遵守你的诺言。上帝却神不像我们，祂是全能的，没有什么能阻挡祂。

想一想你答应和孩子一起做某件事，而他们却不得不等待。例如，打扫完房子后去公园。分享有时候等待一个承诺是很难的。挪亚和他的家人在方舟里待了很长一段时间，但他们仍然相信上帝和祂的应许，会保守他们的平安。


即使挪亚和他的家人在等待的时候，上帝也一直照顾他们。时常感谢神对我们的照顾，这对我们很重要。

展示彩虹的图片，和孩子一起复习颜色。解释上帝把彩虹挂在天空是为了提醒我们祂的应许。

一起学习并背诵：民数记23:19：“他发言岂不要成就呢？”

问你的孩子是否知道上帝的应许，与孩子分享圣经中神的其他应许。本周的手工根据彩虹的七种颜色来了解圣经的七个应许，这个手工也可以用来每天回顾一个应许。例如，第一天做云朵，在云朵上贴上彩虹的红色部分，然后在这一周剩下的时间里每天添加一种颜色，每天学习一个新的应许。

## Video playlist





不久，方舟降落在陆地上。  
所有的动物都跑出去享受大地。  
挪亚感谢上帝救了他。  
上帝在天上放了一道彩虹，  
提醒挪亚祂一直遵守祂的诺言。



# 神信守祂的应许

正如上帝所说的，雨下了四十昼夜。  
挪亚和他的家人和动物在方舟里很安全。  
一天又一天，他们漂浮在地球的上空。



过了一会儿，太阳从云层后面出来了。

挪亚放出一只鸽子去寻找陆地，

但是鸽子回来了。

因为地上满是水。



一个星期后，挪亚又放出一只鸽子。

这次，鸽子带着橄榄枝回来了。

挪亚知道水位已经下降到可以看到陆地了。

他知道洪水很快就会过去。



# 游戏和活动

## 我探查颜色

好看又简单的游戏，可以在任何地方玩。简单地说“我发现了\*\*（颜色）的东西，让孩子根据颜色猜出物品，如果孩子够大了，可以轮流玩。并试着加强颜色，例如，如果你的孩子回答“球”，你可以说，“是的，绿色的球。”

## 颜色排序

有许多方法来玩这个游戏，你需要收集不同颜色的物品（衣夹、绒球、小纸片、积木等等）。

在一张纸上，用不同颜色的笔画出一些圆圈。让孩子根据颜色把所有的物体分类，放在正确颜色的圆圈里。如果你有更多的时间，你甚至可以画一些硬纸筒，让物体滑到正确的容器中。



## 彩色寻宝游戏

在纸上画一些彩色圆圈。让孩子尽快找到每种颜色的物体。提示：让活动更有趣，你要确保房间里有各种颜色的物体。

## 彩虹水果沙拉

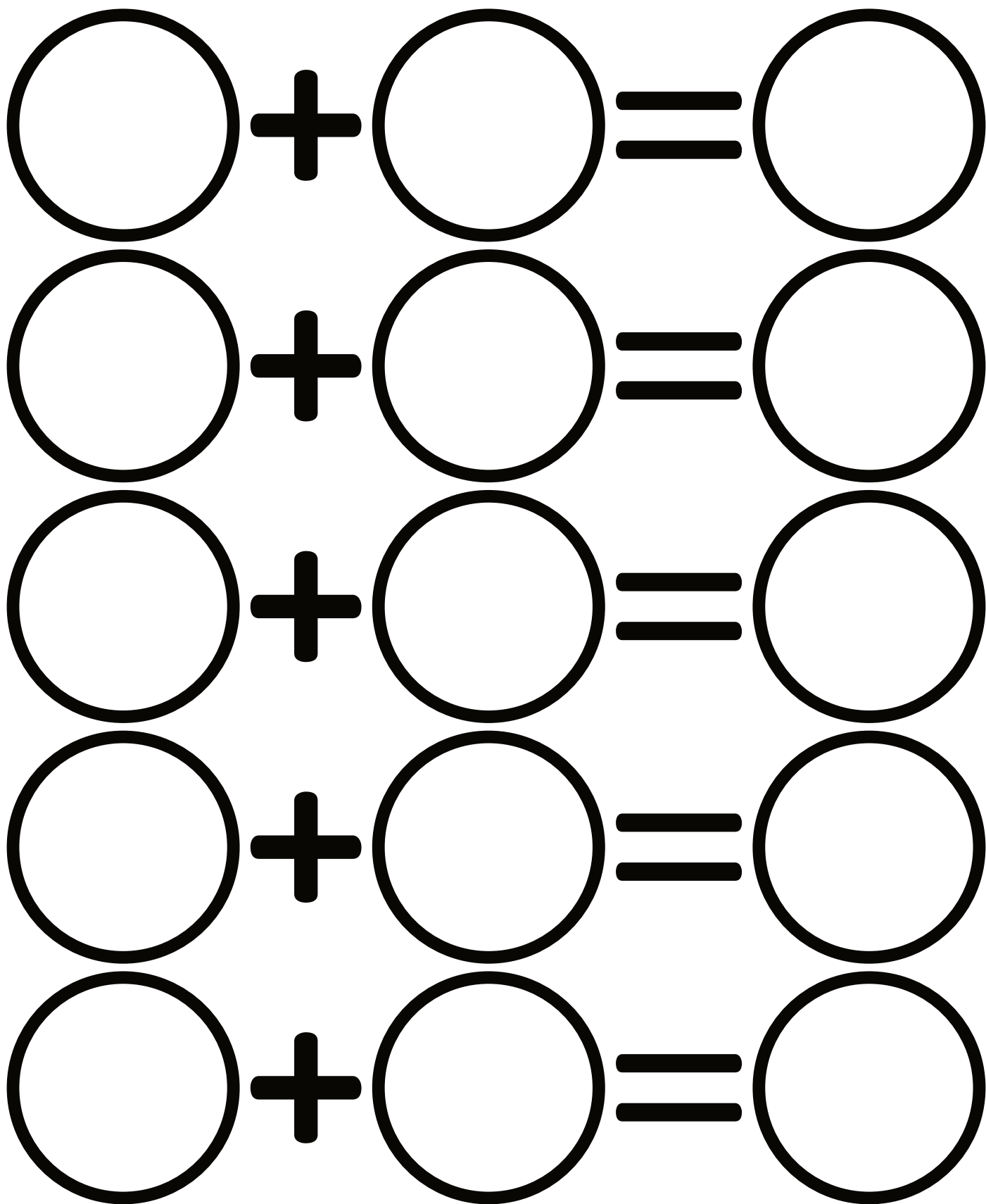
你需要：一些透明的塑料杯和不同颜色的水果（草莓，香蕉，橙子，蓝莓，猕猴桃，菠萝等）

让孩子们帮你清洗和准备水果，将水果切块，按照颜色帮助孩子们在杯子里一层一层放入水果，以制作彩虹分层。这样的彩虹水果沙拉漂亮、美味又健康！








# 色彩混合

在每一个圆圈里画一种颜色，然后把它们混合起来，  
看它们变成什么颜色。



















# 颜色匹配

将水果与正确的颜色搭配





# 不一样的出局

圈出不同的颜色





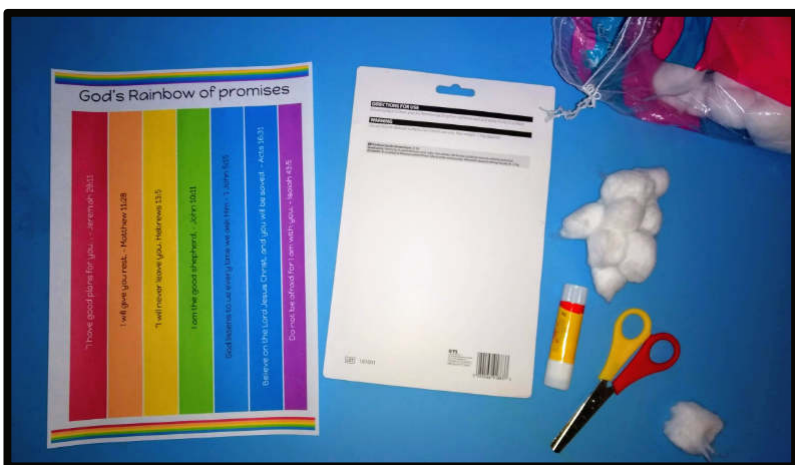
# 数一数彩色形状




# 手工——神应许的彩虹

您将需要：

1. 应许彩虹模板纸张
2. 一些卡纸
3. 干棉球
4. 双面胶
5. 剪刀
6. 绳子



## 制作方法：



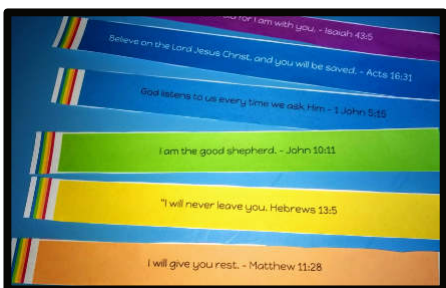
将卡纸剪出云的形状



粘上双面胶



将干棉球粘在云朵形状上以制作云朵



根据颜色形状裁剪应许彩虹模板纸张



将应许彩虹条粘在云朵下方



用绳子将应许彩虹挂起来

# 上帝应许的彩虹

“我向你们所怀的是赐平安的意念。”——耶利米书29:11

“我就使你们得安息。”——马太福音11: 28

“我总不撇下你，也不丢弃你。”——希伯来书13: 5

“我是好牧人。”——约翰福音10: 11

“他听我们一切所求的。”——约翰一书5: 15

“当信主耶稣，你和你一家都必得救。”——使徒行传16: 31

“不要害怕，因我与你同在。”——以赛亚书43: 5

# 上帝应许的彩虹

“我向你们所怀的是赐平安的意念。” -耶利米书29:11

“我就使你们得安息。” ——马太福音11: 28

“我总不撇下你，也不丢弃你。” ——希伯来书13: 5

“我是好牧人。” ——约翰福音10: 11

“他听我们一切所求的。” ——约翰一书5: 15

“当信主耶稣，你和你一家都必得救。” ——使徒行传16: 31


“不要害怕，因我与你同在。” ——以赛亚书43: 5

# 手工——3D彩虹方舟


1. 打印到卡纸上以获得最佳效果
2. 将打印的卡纸图片涂上颜色
3. 剪掉方舟后面的圆圈灰色区域
4. 中间折叠成3D图片






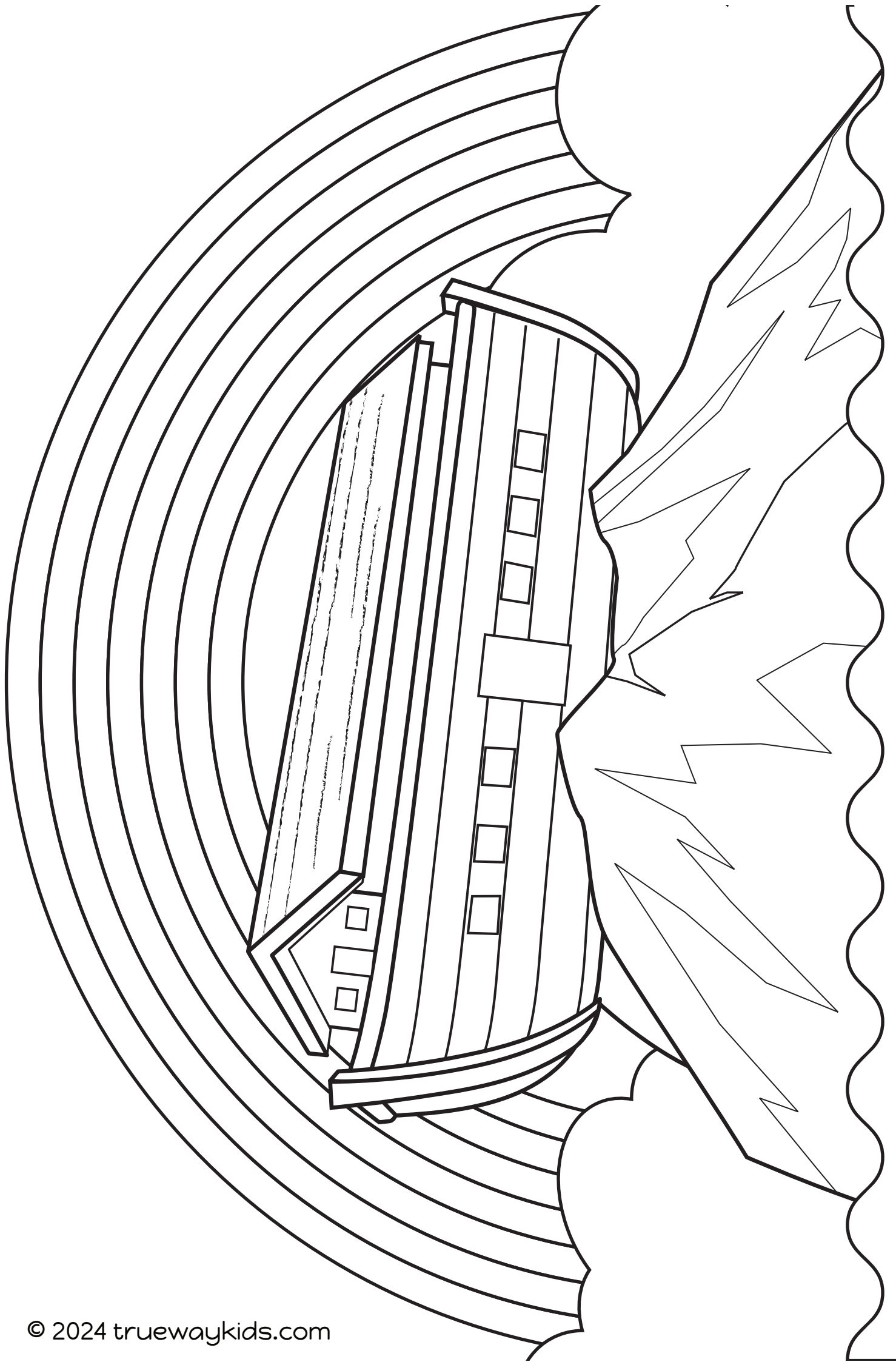


神信守祂的应许











# 崇拜

推荐的崇拜歌曲不是由Trueway Kids制作的，YouTube视频仅供个人使用。

## I Am a Promise

<https://youtu.be/mwHcb-b6Yuw>

## Standing On The Promises Of God

<https://youtu.be/OF8wWIPYPpk>

## God Always Keeps His Promises

<https://youtu.be/WzrFkvn1LGg>



# 祈祷

藉着彩虹的颜色来感谢神所创造的一切。

例如：

感谢你创造了黄色的太阳，蓝色的天空，绿色的草地.....

## 下一课

### 《巴别塔》

如果您还没有注册我们的账号，请注册以通过电子邮件接收未来的课程。

[truewaykids.com/subscribe/](http://truewaykids.com/subscribe/)

