

DOKONALÝ DAR



DOKONALÝ DAR

Téma: Ježiš, dokonalý Boží dar pre tento svet.

Biblická pasáž: Ján 3:16; Lukáš 2:1-20

Ústredná myšlienka: Spomedzi všetkých darov, ktoré môžeme dostať, je Ježiš najlepším a dokonalým darom od Boha pre nás.

Osnova biblického obsahu stretnutia:

I. Úvod

- Začnite diskusiou o nadšení z vianočného večera a čakaní na otváranie darčiekov.
- Aké darčeky by chceli deti dostať? Aký darček sa dá považovať za „dokonalý“?

II. Božia láska k svetu (Ján 3:16)

A. Naša potreba a Božia odpoveď

- Diskutuje o situácii ľudstva: našom oddelení od Boha kvôli hriechu.
- Zdieľajte sa s deťmi o tom, že zatiaľ čo si želáme hračky, oblečenie alebo iné materiálne veci, to, čo najviac potrebujeme, je zmierenie s Bohom.
- Ježiš, ako dokonalý dar, túto potrebu napĺňa. Preklenul priepasť medzi nami a Bohom.

B. Dar večného života

- Porozmýšľajte o darčekom spred pár rokov, ktoré ste mali veľmi radi, no teraz už vás nezaujímajú, zabudli ste na ne alebo sa pokazili.
- Rozprávajte o tom, ako fyzické darčeky vydržia chvíľku, no Ježiš ponúka večný život – vzťah s Bohom, ktorý začína teraz a trvá naveky.

C. Prijatie daru

- Práve tak, ako musíme vianočné darčeky najprv otvoriť, aby sme sa z nich mohli tešiť, tak musíme „otvoriť“ alebo prijať dar, ktorý Boh ponúka skrze Ježiša.
- Zdieľajte sa s tým, že prijatie Ježiša znamená dôverovať mu, pripustiť si, že ho potrebujeme, a vieru v to, že je tým, kým hovorí, že je.



III. Predmetová lekcia: Neotvorený darček

- Ukážte deťom krásne zabalený darček a opýtajte sa, či niekto vie, čo je vnútri. Diskutuje o tom, že ak darček neotvoríme, nikdy nebudeme vedieť, čo je vnútri.
- Dajte tento darček do súvislosti s Ježišom. On je dostupný pre každého z nás, no na to, aby sme zažili život, ktorý ponúka, Ho musíme najprv prijať.

IV. Prijatie Ježiša

- Pozvite deti, aby sa zamysleli nad tým, či už prijali dokonalý Boží dar.
- Vedzte tých, čo sú na to pripravení, k jednoduchej modlitbe spásy alebo im dajte chvíľku na súkromné zamyslenie.

V. Aktivita: Výtvarná aktivita Dar srdca

- **Materiály:** červený tvrdý papier (výkres), nožnice, fixky alebo voskovky, stužka alebo špagát.

Inštrukcie:

- Dajte každému dieťaťu kúsok červeného výkresu, pomôžte im ho preložiť a vystrihnúť z neho srdce.
- Povedzte im, aby na jednu stranu nakreslili alebo napísali darček, ktorý by si želali.
- Na druhú stranu nech nakreslia kríž alebo napíšu „Ježiš – dokonalý Boží dar“.
- Na vrchu srdca spravte dieru a prevlečte ňou stužku na zavesenie.
- Diskutujte s deťmi o tom, že práve tak, ako oni dnes spravili srdce, keď prijmem Ježiša, dávame mu svoje srdcia. A keď to urobíme, Ježiš, dokonalý dar od Boha, žije v nás a cez nás a vedie nás našimi životmi.

VI. Záver

- Znovu sa zamyslite nad radosťou z dostávania darčiekov na Vianoce, no sústredte sa na to, že radosť z materiálnych darčiekov pominie. Naopak radosť z dokonalého Božieho daru – Ježiša – trvá naveky.
- Povzbudte deti, aby si pripomenuli pravý význam Vianoc a poďakovali Bohu za jeho dokonalý dar, ktorý dostali skrze Ježiša.



PRÍBEH: DOKONALÝ DAR

Pred dávnymi časmi, ešte predtým, než sa na nočnej oblohe zaligotala prvá hviezda, Boh mal plán. A nebol to len hocaký plán. Bol to najvzácnejší plán, aký kedy bol. Mal prísť dar, a ten dar mal byť pre všetkých. Bol to ten najvzácnejší a najdokonalejší dar na svete!

Približne pred 2000 rokmi v rušnom mestečku Nazaret priniesol anjel Gabriel správu mladej žene menom Mária. „Neboj sa, Mária,“ povedal anjel, „našla si milosť u Boha. Hľa, počneš, porodíš syna a dáš mu meno Ježiš. A bude najväčším Kráľom!“

Mária bola v úžase a pokorená. Ona a jej nastávajúci manžel Jozef sa pripravili na príchod tohto vzácného dieťaťa. Ale keď prišiel čas, aby sa Ježiš narodil, museli sa vydať na dlhú cestu do mesta nazývaného Betlehem.

Betlehem bol plný ľudí. Bolo ich tam toľko, že v nocľahárni už pre nich nebolo miesto. No dieťaťko už prichádzalo na svet a potrebovali rýchlo nájsť miesto na prespanie! Tak sa uložili v maštali, na mieste, kde zvyčajne spali zvieratká, ako napríklad kravičky a ovce.

Tam, v najskromnejšom prostredí, obklopený tichými zvukmi zvieratiek, sa narodil Boží dokonalý dar pre tento svet. Ježiš, Boží Syn, ktorý potom vyrástol, aby zachránil ľudí od ich hriechov a priblížil ich k Bohu.

Nedáľeko boli pastieri, ktorí dávali pozor na svoje ovečky, keď tu zrazu uvideli jasné svetlo. Zostúpili k nim anjeli a povedali, „Nebojte sa! Máme skvelé správy! V Betleheme sa narodilo vzácné dieťa. Je to Spasiteľ! Nájdete ho zavinutého v teple v maštali.“

Pastieri boli v úžase a utekali, aby to videli. A hádajte čo? Našli malého Ježiša – presne, ako vraveli anjeli! Boli z toho takí šťastní, že o tom všetkým rozprávali.

Medzitým uvideli jasnú hviezdu aj mudrci zďaleka. Vedeli, že to znamená, že sa narodil veľký Kráľ. A tak nasledovali hviezdu a priniesli vzácne dary: zlato pretože Ježiš bol Kráľ, kadidlo pretože bol Boží Syn a myrhu, vzácnu vôňu.

Ale zo všetkých daných darov bol Boží dar Ježiša ten najvzácnejší. Nebol zabalený v lesklom papieri ani na sebe nemal krásnu stuhu. No napriek tomu On bol tým darom, ktorý bol plánovaný dlho pred počiatkom sveta, dar lásky, nádeje a radosti.

Tento príbeh nie je len rozprávkou spred dávnych čias. Je skutočnou pripomienkou toho, ako veľmi Boh miluje každého jedného z nás. Ježiš, narodený v Betleheme, je najväčším darom, aký kedy môžeme prijať. A tak ako akýkoľvek iný darček, to, čo musíme spraviť, je prijať ho s otvoreným srdcom.

<https://youtu.be/ONTNfACav8k>



SCENÁR SCÉNKY: DOKONALÝ DAR

Postavy: Postava A a postava B

Dej: Sedia obklopení farebnými darčekomí všade naokolo.

Postava A: Pozri na všetky tie darčeky, zaujímalo by ma, ktorý z nich je ten najlepší!

Postava B: No, dokonalý dar nám bol daný už dávno, nie zabalený v lesklom papieri, ale v maštali. Je ním Ježiš.

Postava A: Ako môže byť dieťa, ktoré sa narodilo tak dávno, dokonalým darom pre všetkých, ešte aj teraz?

Postava B: Kvôli tomu, prečo prišiel. Všetci sme spravili zlé veci. Biblia hovorí, že máme s hriechom problém. Tieto hriechy nás oddelili od Boha. Ale Ježiš prišiel, aby vyplnil tú medzeru. Žil život bez hriechu, no zobral na seba naše hriechy, aby sme cez jeho smrť na kríži mohli mať vzťah s Bohom.

Postava A: Takže on bol darom, aby nám pomohol urovnať naše hriechy?

Postava B: Tam to ale nekončí. Vďaka Jeho vzkrieseniu Ježiš porazil hriech aj smrť, aby sme my mali šancu na večný život. Môžeme tak byť s Bohom naveky.

Postava A: To je... skvelé. Ale prečo nám Boh dal tak vzácny dar?

Postava B: Jednoducho z lásky. Boh nás miluje tak veľmi, že poslal svojho jednorodeného Syna, aby sme s Ním mohli byť. V Jánovi 3:16 sa píše „Veď Boh tak miloval svet, že dal svojho jednorodeného Syna, aby nezhynul nik, kto v neho verí, ale mal večný život.“

Postava A: Wow. Ježiš je teda naozaj najúžasnejší dar. (pauza) Ale... ako ho môžeme prijať? Nie je to také ako keď rozbaľujeme tieto darčeky.

Postava B: Prijatie Ježiša je ako otvorenie nášho srdca. Uvedomíme si, že Ho potrebujeme, ospravedlníme sa za naše chyby a budeme Mu dôverovať. Je to pozvanie, aby bol našou súčasťou.

Postava A: Môžeš mi pomôcť? Myslím... že chcem tento dar prijať.

Postava B: Samozrejme. Zavri oči a opakuj po mne. (Postava A zavrie oči)

(Postava A a postava B sedia a tíško sa modlia)

Koniec.



HRY PRE MALÉ SKUPINY

HRA: HÁDANIE DARČEKA

Cieľ: Uhádnite obsah zabalených darčiekov.

Inštrukcie:

- Pripravte viacero malých darčiekov a zabaľte ich do baliaceho papiera. Uistite sa, že veci vnútri majú konkrétny tvar, štruktúru alebo vlastnosť.
- Zhromaždite deti a dajte každému možnosť chytiť si zabalený darček.
- Keď každý povie svoj tip, darček odhaľte.

Po hre diskutujte o očakávaní a zvedavosti, ktoré pociťujeme pred neznámymi vecami. Tiež sa rozprávajte o tom, ako tie najlepšie dary, ako Ježiš, môžu byť nádherným prekvapením.

HRA: VEŽA Z DARČEKOVÝCH KRABÍC

Cieľ: Postavte najvyššiu vežu pomocou prázdnych darčkových krabíc.

Inštrukcie:

- Nahromadte množstvo prázdnych darčkových krabíc rôznych tvarov.
- Po štartovacom signáli sa bude každé dieťa snažiť naskladať krabice tak vysoko, ako to dokáže.
- Hru vyhráva dieťa s najvyššou vežou, ktorá bude stáť aspoň 10 sekúnd bez zrútenia.

Po hre diskutujte o základe našej viery a tom, ako obstoí, aj keď sa ju okolnosti snažia zbúrať – práve tak, ako pevná veža.

HRA: BALIACA ŠTAFETA

Cieľ: Zabaľte krabicu rýchlo a pekne v hre na štafetu.

Inštrukcie:

- Nachystajte baliacu stanicu na jednom konci miestnosti – vybavte ju baliacim papierom, nožnicami a páskou.
- Rozdeľte deti do tímov a dajte každému tímu krabicu.
- Po odznení štartovacieho signálu sa jeden člen z každého tímu rozbehne ku stanici, zabalí krabicu jednou vrstvou papiera a potom uteká naspäť, aby predal štafetu ďalšiemu hráčovi.
- Štafeta pokračuje, až kým krabica nemá X vrstiev baliaceho papiera.
- Prvý tím, ktorý hru dokončí a sadne si, vyhráva, no sú dve ceny: jedna za najlepšie zabalený darček a druhá za najrýchlejšie zabalený darček.

Po hre diskutujte o dôležitosti výberu toho správneho darčeka. Práve tak, ako sme sa snažili správne zabaľiť darčeky v hre, mali by sme tiež byť starostliví pri prijatí daru spasenia skrze Krista.



VERŠ NA ZAPAMÄTANIE:

„Veď Boh tak miloval svet, že dal svojho jednorodeného Syna, aby nezahynul nik, kto v neho verí, ale mal večný život.“ – Ján 3:16

ROZBAĽOVACIA ŠTAFETA

Cieľ: Pospájať dokopy Jána 3:16 rozbalením balíkov a poskladaním veršika na zapamätanie.

Materiály:

- Malé balíky, niektoré obsahujúce časti z Jána 3:16 a iné prázdne.


Inštrukcie:

- Rozdeľte veršik Ján 3:16 na časti, každú zabaľte do balíka. Pridajte aj iné, prázdne balíky.
- Balíky pripravte na štartovací bod pre každý tím.
- Rozdeľte deti do tímov.
- Keď zaznie „teraz“, prvé dieťa z každého tímu si vyberie balík, rozbalí ho a pripevní časť verša na tabuľu svojho tímu.
- Štafeta pokračuje, až kým tím nezloží veršik Ján 3:16 správne.

Po aktivite sa zamyslite nad Jánom 3:16 ako nad Božím dokonalým darom a nad radosťou z objaveného písma. Priblížte radosť z objavenia písma k radosti z rozbaľovania darčiekov.




KARTY S VERŠOM NA ZAPAMÄTANIE




„Veď Boh tak miloval svet, že dal svojho jednorodeného Syna, aby nezahynul nik, kto v neho verí, ale mal večný život.“

Ján 3:16




„Veď Boh tak miloval svet, že dal svojho jednorodeného Syna, aby nezahynul nik, kto v neho verí, ale mal večný život.“

Ján 3:16




„Veď Boh tak miloval svet, že dal svojho jednorodeného Syna, aby nezahynul nik, kto v neho verí, ale mal večný život.“

Ján 3:16




„Veď Boh tak miloval svet, že dal svojho jednorodeného Syna, aby nezahynul nik, kto v neho verí, ale mal večný život.“

Ján 3:16




„Veď Boh tak miloval svet, že dal svojho jednorodeného Syna, aby nezahynul nik, kto v neho verí, ale mal večný život.“

Ján 3:16




„Veď Boh tak miloval svet, že dal svojho jednorodeného Syna, aby nezahynul nik, kto v neho verí, ale mal večný život.“

Ján 3:16



„Veď Boh tak miloval svet, že dal svojho jednorodeného Syna, aby nezahynul nik, kto v neho verí, ale mal večný život.“

Ján 3:16

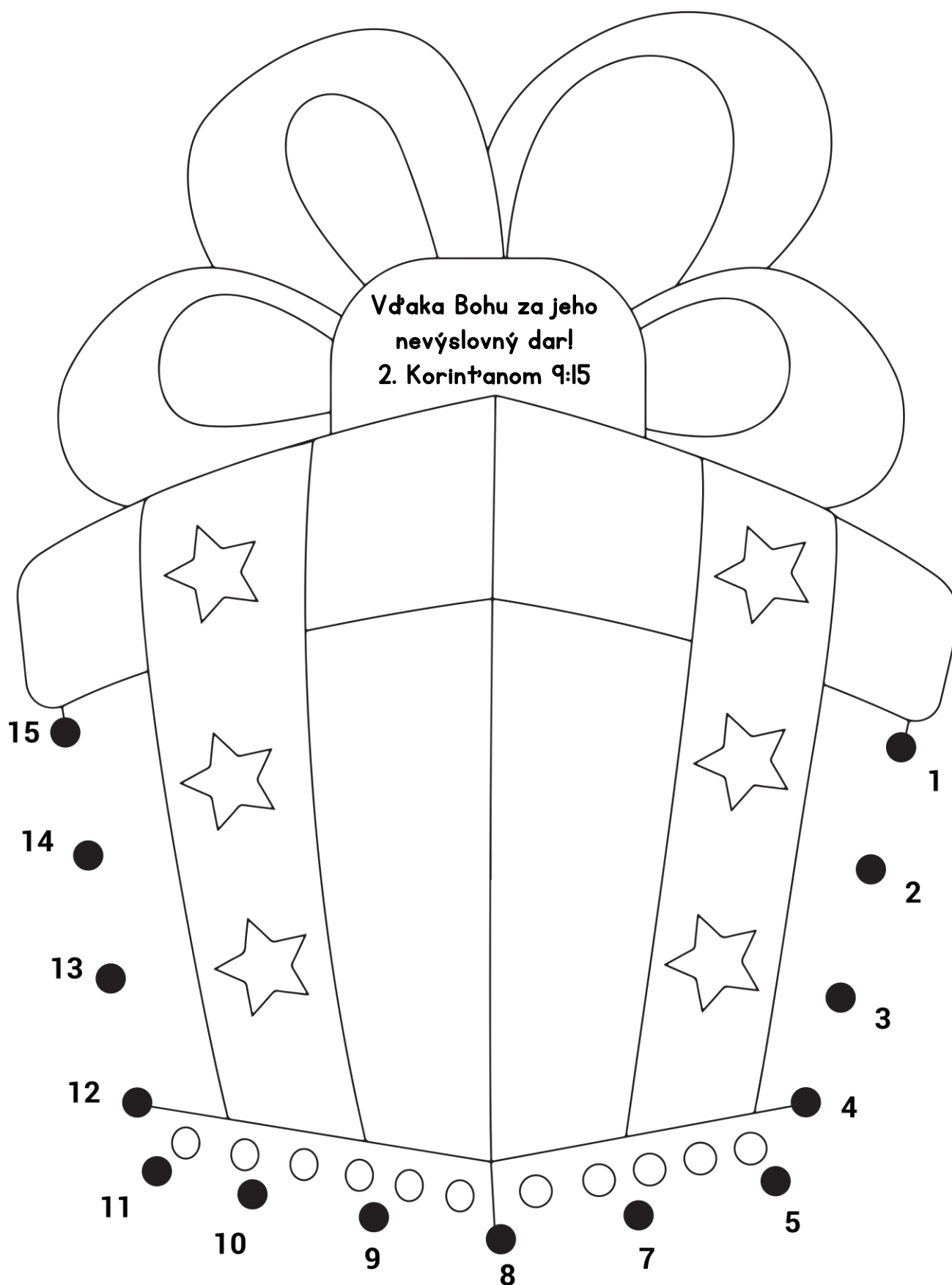


„Veď Boh tak miloval svet, že dal svojho jednorodeného Syna, aby nezahynul nik, kto v neho verí, ale mal večný život.“


Ján 3:16



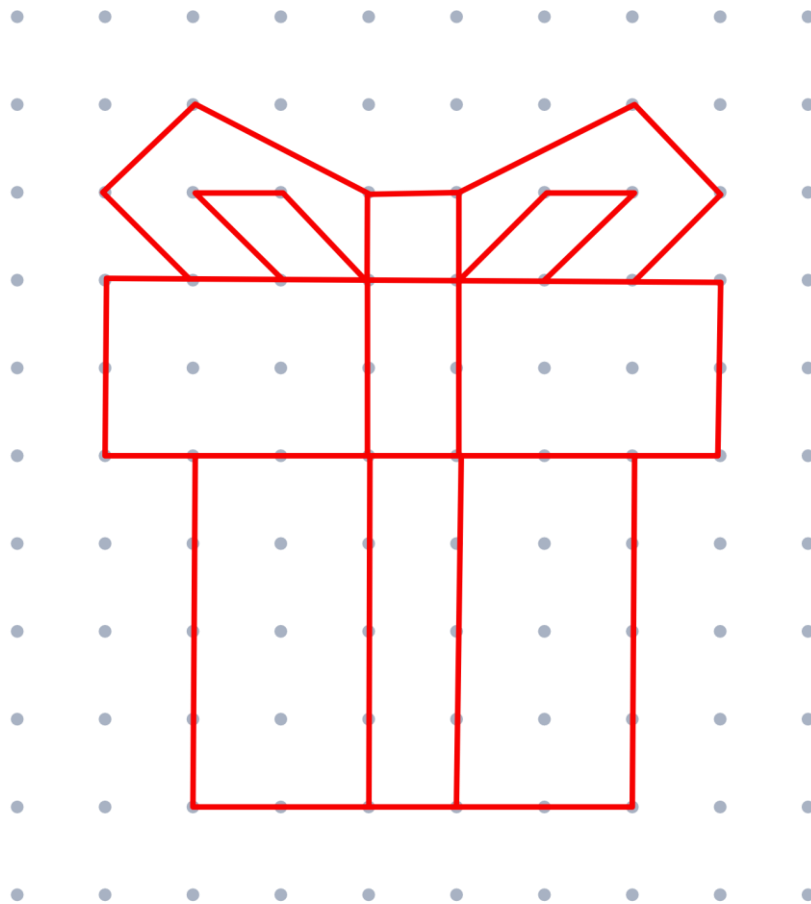
SPOJ BODY A VYFARBI




VYFARBI PODĽA ČÍSEL




PREKRESLI OBRÁZOK



NÁJDI DARČEKY




KOL'KO?



DOKONALÝ DAR





RUČNÁ PRÁCA – KARTY S DOKONALÝM DAROM

V tejtoručnej práci deti vytvoria špeciálnu obálku, ktorá vyzerá ako darček, a dajú do nej karty s evanjeliom.

Čo budete potrebovať:

- Strany s predlohou s dizajnom obálky a 8 kariet s evanjeliom (vytlačených najlepšie na tvrdom papieri)
- Pomôcky na vyfarbovanie
- Lepidlo
- Nožnice

Postup:

1. Začnite tým, že vyfarbíte dizajn obálky a 8 kariet s evanjeliom.
2. Obálku a karty vystrihnite.
3. Na zloženie obálky ju treba pozahýbať podľa bodkovaných čiar. Naneste lepidlo na tmavšie šedé oblasti a pevne pritlačte, aby držal jej tvar.
4. Keď uschne lepidlo, dajte dnu 8 kariet s evanjeliom.
5. Podelte sa s evanjeliom pomocou kariet.



Video: <https://youtu.be/h5GqY-w0PQA>

RUČNÁ PRÁCA – MENOVKY NA DARČEKY

V tejtoručnej práci si deti vytvoria svoje vlastné menovky na darčeky, na ktorých sú obrázky z tejto série.

Čo budete potrebovať:

- Stranu s predlohou s menovkami
- Pomôcky na vyfarbovanie
- Nožnice
- Dierovačka
- Stužka alebo špagát

Postup:

1. Vyfarbite dizajny menoviek na predlohe.
2. Vystrihnite menovky.
3. Spravte dieru navrchu každej menovky a prevlečte ňou stužku alebo špagát.

Video: <https://youtu.be/uClouUQFnUoQ>




Na počiatku bolo všetko dokonalé. Boh stvoril oblohu, zvieratá a nás.



„Na počiatku stvoril Boh...“
- Genezis 1:1

1

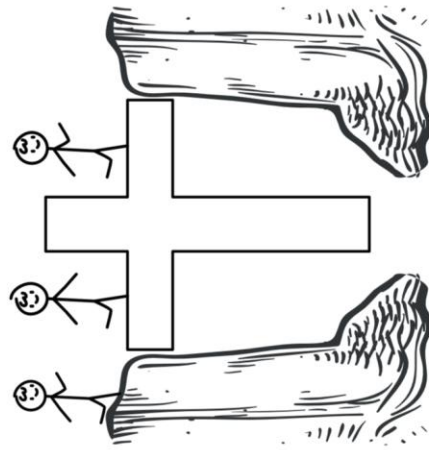
Ale čoskoro sa ľudia rozhodli robiť zlé veci.



„...lebo všetci zhršli...“
- List Rimanom 3:23

2

Ježiš prišiel, aby nás navrátil k Bohu. Jeho láska je ako most!



„... Kristus zomrel za nás...“
- List Rimanom 5:8

5

Ježiš zomrel a znovu vstal. On je živý!



„... bol vzkriesený...“
- Matúš 28:6

6

No napriek tomu Ťa Boh tak veľmi miluje!



„Veď Boh tak miloval svet...“ - Ján 3:16

3


Ak budeme nasledovať Ježiša, bude nás každý deň viesť!



„Zavolať ich: Poďte za mnou“
- Matúš 4:19

7


Aby ukázal svoju lásku, Boh poslal svojho jediného syna, Ježiša!



„... lebo... sa vám dnes narodil Spasiteľ...“
- Lukáš 2:11




4

Skrze Ježiša môžeme žiť s Bohom naveky!







„Ja im dávam večný život a nezhynú naveky...“ - Ján 10:28

8



ODZNAKY ZA ODMENU



ZÁVEREČNÁ MODLITBA

Drahý Bože, ďakujem za Tvoj dokonalý dar, za to, že si poslal Ježiša, aby nás zachránil. Pomôž nám prijať Ho a nasledovať Ho každý jeden deň, bez ohľadu na to, koľko máme rokov. Prosím naplň naše srdcia Tvojou láskou, aby sme sa o ňu mohli podeliť s ostatnými. V mene Ježiš, Amen.

PIESNE

Odporúčané piesne na uctievanie. Nie sú produkované Trueway Kids. Videá na Youtube sa smú použiť len na osobné účely.

